


FUNDACION FUNDAMUNDO
Estado De Actividades - EA

Al 31 de Diciembre de 2017
(Cifras expresadas en pesos colombianos)


	<u>12/31/2017</u>		<u>12/31/2016</u>
Donaciones sin restricción	82,150,132	-77.63%	367,279,661
Ingresos de actividades ordinarias	348,427,790	-62.33%	924,994,702
Otros ingresos	1,719,303	7380.76%	22,983
Costo de actividades ordinarias	973,520,904	-9.69%	1,078,019,296
Perdida	(541,223,678)	-352.58%	214,278,050
Costos de distribución	104,941,950	2.60%	102,284,838
Gastos de administración	127,906,786	120.83%	57,922,172
Otros gastos	29,429,265	-37.54%	47,113,779
Costos financieros	2,031,132	44.58%	1,404,843
Pérdida antes de impuestos	(805,532,812)	14607.79%	5,552,418
Gasto por impuesto a las ganancias	0		0
Excedente - Perdida del año	(805,532,812)	-14607.79%	5,552,418



MANUEL HORACIO MANRIQUE CASTRO
Representante Legal
C.C. 383.108



EDILENE LOPEZ ATEHORTUA
Contadora Publica
C.C. 43.255.235
T.P. 194968-T



EVENIDE DEL SOCORRO BLADON VELEZ
Revisora Fiscal
C.C. 43.750.871
T.P. 120231-T

FUNDACION FUNDAMUNDO

Estado de situación financiera Individual conforme a las NIIF


Al 31 de Diciembre de 2016 - 2017
(Cifras expresadas en pesos colombianos)


	12/31/2017		12/31/2016
ACTIVOS			
Activos corrientes			
Efectivo y equivalentes de efectivo	3,883,600	767.86%	447,492
Inversiones	120,589,632	0.00%	120,589,632
Deudores comerciales y otras cuentas por cobrar	453,067,681	-12.49%	517,726,046
Impuestos Corrientes	741,379	-23.69%	971,517
Inventarios Corrientes	-		-
Activos corrientes totales	578,282,292	-9.61%	639,734,687
Activos no corrientes			
Propiedades, planta y equipo	244,683	-60.00%	611,707
Intangibles	-		0
Otros activos	-		0
Activo por impuesto diferido	-		0
Activos no corrientes totales	244,683	-60.00%	611,707
Activos totales	578,526,975	-9.65%	640,346,394
PASIVOS Y PATRIMONIO			
Pasivos Corrientes			
Cuentas por pagar comerciales y otras cuentas por pagar	183,939,354	192.45%	62,896,502
Pasivo por impuestos corrientes	3,455,949	-75.93%	14,358,211
Beneficios a empleado	3,671,341	3.64%	3,542,262
Otros pasivos corrientes	-		0
Pasivos corrientes totales	191,066,644	136.48%	80,796,975
Pasivo No Corriente			
Cuentas por pagar comerciales y otras cuentas por pagar	1,691,353,670	59.88%	1,057,909,946
Cuentas por pagar accionistas	-		0
Impuestos Diferido Pasivo	-		0
Pasivos no corrientes totales	1,691,353,670	59.88%	1,057,909,946
Pasivos Totales	1,882,420,314	65.31%	1,138,706,921

Activos Netos			
Donaciones	122.589.632	0.00%	122.589.632
Reservas			
Excedentes/Perdida del ejercicio	(805.532.812)	-14607.78%	5.552.418
Excedentes/Perdida del ejercicio	(620.950.159)	-0.89%	(626.502.577)
Total activos netos	(1.303.893.340)	161.64%	(498.360.527)
Total de pasivos y activos netos	578.526.975	-9.65%	640.346.394

(0)


 MANUEL HORACIO MANRIQUE CASTRO
 Representante Legal
 C.C. 383.108


 EDILENE LOPEZ ATEHORTUA
 Contadora Publica
 C.C. 43.255.235
 T.P. 194966-T


 EVENIDE DEL SOCORRO BLADON VELEZ
 Revisora Fiscal
 C.C. 43.750.871
 T.P. 120231-T